

1. Kurumsal e-posta hesabınıza Kamu SM'den gelen "KamuSM Başvuru Parolası" konulu epostayı açınız.



sta kutusunda 9 sonuç

Yeni Sil Taşı Filtre Uyuşma Görünüm

kamu sm başvuru

Geçen Hafta

- sunum4!! Oray OKTAY 27.09 (Sal)
- sunum3!! Oray OKTAY 27.09 (Sal)
- sunum2!! Oray OKTAY 27.09 (Sal)
- sunum!! Oray OKTAY 27.09 (Sal)

Daha Eski

- KamuSM Başvuru Parolası** basvuru@kamusm.gov.tr 17.08.2010

KamuSM Başvuru Parolası

basvuru@kamusm.gov.tr

Kime: ORAY OKTAY

Gelen Kutusu

Kamu SM®

Kamu Sertifikasyon Merkezi

Sayın ORAY OKTAY,

Bu ileti Kurum Yetkilinizin bildirdiği e-posta adresinize Nitelikli Elektronik Sertifika başvurusu yapabilmeniz için gönderilmiştir.

15 Ocak 2004 tarihli ve 5070 sayılı Elektronik İmza Kanununa göre, Kamu Sertifikasyon Merkezi'nin vermiş olduğu güvenli elektronik imza, elle atılan imza ile aynı hukuki sonucu doğurmaktadır.

Başvuru esnasında göreceğiniz bilgiler Kurum Yetkiliniz tarafından Kamu Sertifikasyon Merkezi'ne bildirilmiştir.

Aşağıdaki adımları takip ederek başvuru işleminizi gerçekleştirebilirsiniz.

- [Kullanıcı Girişi](#) ekranındaki "Resimdeki Yazı", "T.C. Kimlik No" ve "Başvuru Formu Erişim Parolası" alanları doldurularak giriş butonuna basılır.
- Başarılı bir şekilde giriş yapıldığında "Sipariş Formu Seçimi" ekranı gelir. Bu sayfada yer alan "Başvuru linki" tıklanarak "Başvuru Formu" sayfası açılır.
- Başvuru Formundaki alanlar doğru ve eksiksiz olarak doldurulur ve form onaylanır.
- Form onaylandıktan sonra; formda bildirdiğiniz cep telefonuna "SMS Onay Kodu" gönderilir.
- Onay kodu doğrulandıktan sonra form, **Islak İmzalı Başvuru Arayüzü'nü** (Elle atılan imza) ya da **Elektronik İmzalı Başvuru Arayüzü'nü** (Geçerli bir e-imza sertifikanızın olması gerekir) kullanarak imzalanır.

2. Gelen e-postada yer alan "Kullanıcı Girişi" linkine tıklayarak başvuru sayfasına gidiniz.

İÇİŞLERİ BAKANLIĞI BİLGİ İŞLEM DAİRE BŞK için kullanılacak;

Başvuru Formu Erişim Parolanız : **4Uja8nUoHB**

Başvuru Formu Erişim Adresiniz : [Kullanıcı Girişi](https://basvuru.kamusm.gov.tr/)
(<https://basvuru.kamusm.gov.tr/>)

Yardım 1: [Islak İmzalı \(El ile Atılan\) Başvuru Arayüzü](#) hakkında yardım almak için tıklayınız

Yardım 2: [Elektronik İmzalı Başvuru Arayüzü](#) hakkında yardım almak için tıklayınız

Başvuru işlemlerinizi daha önce gerçekleştirdiyse, bu e-postayı dikkate almayınız.

Bu e-posta ile ilgili olarak soru, görüş ve önerileriniz için aşağıdaki iletişim bilgilerini kullanarak Kamu SM Çağrı Merkezi ile iletişime geçebilirsiniz.

Saygılarımızla.

Kamu SM®, Kamu Sertifikasyon Merkezi

Tel : 0 (262) 6481818
Fax : 0 (262) 6481800
E-posta : bilgi@kamusm.gov.tr
Web : www.kamusm.gov.tr

3. Resimdeki yazı, T.C. Kimlik No ve Başvuru Formu Erişim Parolasını girerek giriş yapınız.

kamu SM **Kamu Sertifikasyon Merkezi**

Nitelikli Elektronik Sertifika Başvurusu

[Nitelikli Elektronik Sertifika Başvurusu](#) > [Kullanıcı Girişi](#) | [Başvuru Formu Erişim Parolamı Bilmiyorum](#)

Kullanıcı Girişi

- Aşağıdaki alana **Türkiye Cumhuriyeti Kimlik Numaranızı** ve e-posta adresinize gelen Nitelikli Elektronik Sertifika **Başvuru Formu Erişim Parolanızı** yazıp "Giriş" butonuna basınız.
- T.C. Kimlik Numarasını bilmeyenler [buradan](#) kimlik numarasını öğrenebilirler.
- Eğer e-posta adresinize başvuru formu erişim parolası ulaşmadı ise ya da parolanızı unuttuysanız, aşağıda yer alan **Başvuru Formu Erişim Parolamı Bilmiyorum** bağlantısından yeni bir parola talebinde bulunabilirsiniz.
- Başvuru formunu doldurma esnasında sorularınız için **0 (262) 648 18 18** numaralı telefonumuzdan Çağrı Merkezimizle irtibata geçebilirsiniz.

3ad8x

Resimdeki Yazıyı Giriniz :

T.C. Kimlik No :

Başvuru Formu Erişim Parolası :

[Başvuru Formu Erişim Parolamı Bilmiyorum](#)

4. Başvurunuzun uygun sipariş formunu seçiniz (Yeni Başvuru veya Yenileme).

kamu SM **Kamu Sertifikasyon Merkezi**

Nitelikli Elektronik Sertifika Başvurusu

[Nitelikli Elektronik Sertifika Başvurusu](#) > [Kullanıcı Girişi](#) | [Başvuru Formu Erişim Parolamı Bilmiyorum](#)

Aşağıdaki "Başvuru Linki" bağlantısına tıkladığınızda açılacak olan başvuru formunda gerekli alanlar eksiksiz olarak doldurulur. Form doldurulduktan sonra iki imzalama yönteminden uygun olanı seçilip imzalanır. Diğer adımlar takip edilerek başvuru işlemi tamamlanır.

Lütfen açıklamaları dikkatlice okuyunuz. Sorularınız için [Sıkça Sorulanlar](#) sayfasından bilgi alabilir yada **0262 648 18 18** numaralı telefondan Çağrı Merkezimizle iletişime geçebilirsiniz.

Sipariş Formu Seçimi

Sipariş Tarihi	Sipariş Talebinde Bulunan Kurum	Başvuru Linki
1	06/05/2011	İÇİŞLERİ BAKANLIĞI BİLGİ İŞLEM DAİRE BŞK Yeni Başvuru

© Copyright TÜBİTAK ÜİKAE Kamu Sertifikasyon Merkezi, Tüm Hakkı Saklıdır | [Yasal Uyarı](#)

5. NES Başvuru Formunu uygun şekilde doldurunuz. (kurumsal e-posta alanına “icisleri.gov.tr” uzantılı kurumsal eposta hesabınızı yazınız.) Formu doldurduktan sonra “**Form Onayla**” düğmesine basınız.

Kamu SM **Kamu Sertifikasyon Merkezi**

Nitelikli Elektronik Sertifika Başvurusu

[Nitelikli Elektronik Sertifika Başvurusu](#) > [Kullanıcı Girişi](#) | [Başvuru Formu](#) [Erişim Parolamı Bilmiyorum](#)

Başvuru Formu

Aşağıda yazılı bütün bilgilerin doğru olduğunu, aksi halde doğacak bütün zararlardan sorumlu olduğumu beyan ederim. Bu formdaki bilgilere göre şahsıma bir nitelikli elektronik sertifika hazırlanmasını talep ederim.

Başvuru Bilgileri

Sertifika == nedir ? Sertifika İnternette Yayınlanıyor Sertifika İnternette Yayınlanmıyor

Maddi Sınır [Lütfen Maddi Sınırı Belirlemek İçin Tıklayınız](#)

Kişisel Bilgiler

T.C. Kimlik No

Adı

Soyadı

Güvenlik sözcüğü nedir ?

Güvenlik sözcüğü (Tekrar)

Kurum Bilgileri

Kurum Adı TUBİTAK-UEKAE

Çalıştığı Birim Kamu Sertifikasyon Merkezi

Ünvan Uzman

Kurum / Birim Adresi TUBİTAK-UEKAE P.K. 74 Gebze 41470 Kocaeli

İl KOCAELİ

İlçe GEBZE

Posta Kodu 41470

İletişim Bilgileri

Kurumsal Eposta icisleri@kamusm.gov.tr

İş Telefonu 2621234567 Dahili 12345

Cep Telefonu 5000000000

Ev Telefonu 2621234567

Bilgi Kanalı Eposta SMS Her İkisi (E-posta-SMS)

© Copyright TUBİTAK-UEKAE Kamu Sertifikasyon Merkezi, Tüm Hakları Saklıdır | Yasal Uyarı

6. Belirtmiş olduğunuz cep telefonuna SMS Onay Kodu gönderilmesi için “**Gönder**” butonuna basınız.

Kamu SM® Elektronik Sertifika Hizmetleri ve E-İmza Çözümleri - Google Chrome

<https://basvuru.kamusm.gov.tr/bs/basvuruolustur.go?AkisiD=142>

Kamu SM **Kamu Sertifikasyon Merkezi**

Nitelikli Elektronik Sertifika Başvurusu

[Nitelikli Elektronik Sertifika Başvurusu](#) > [Kullanıcı Girişi](#)

Telefon Numaranız : 5000000000

Başvuru işleminizi yapabilmemiz için yukarıda belirtilen cep telefonuna, SMS Onay Kodu gönderilecektir. SMS Onay Kodunun gönderilmesi için “Onay” butonuna basınız. SMS gönderimi ücretsizdir.

Eğer yukarıdaki numara size ait değilse, 0262 648 18 18 numaralı telefondan, Çağrı Merkezimiz ile iletişime geçiniz.

© Copyright TUBİTAK-UEKAE Kamu Sertifikasyon Merkezi, Tüm Hakları Saklıdır | Yasal Uyarı

7. Cep telefonunuza gelen SMS Onay Kodunu ilgili alana girip “Tamam” butonuna basınız.

The screenshot shows a web browser window with the URL <https://basvuru.kamusm.gov.tr/bs/smsyolla.go?Aktid=143>. The page header includes the logo for 'Kamu Sertifikasyon Merkezi' and the title 'Nitelikli Elektronik Sertifika Başvurusu'. The main content area is a light gray box with the following text: 'Cep telefonunuza gelen SMS Onay Kodunu Giriniz', 'SMS Onay Kodunuzun Geçerliliği İçin Kalan Süre', '177 Saniye', and 'SMS Doğrulama Kodu:'. Below the text is an input field and two buttons labeled 'Tamam' and 'İptal'. At the bottom of the page, there is a copyright notice: '© Copyright TÜBİTAK ÜBKA E Kamu Sertifikasyon Merkezi, Tüm Hakları Saklıdır | Yasal Uyarı'.

8. İlk Başvuru yapıyorsanız “Islak İmzalı Başvuru Arayüzü” Yenileme Başvurusu yapıyorsanız ve geçerli bir e-imzanız varsa “Elektronik İmzalı Başvuru Arayüzü” seçeneğini seçerek işleme devam ediniz.

The screenshot shows the 'Nitelikli Elektronik Sertifika Başvurusu' page. The main heading is 'Başvuru Formu ve Sertifika Sahibi Taahhünamesi İmzalama Yönteminin Belirlenmesi'. Below this, there is a paragraph: 'Doldurmuş olduğunuz başvuru formunu ve buna ait Sertifika Sahibi Taahhünamesini (SST) aşağıdaki yöntemlerden birini seçerek imzalayınız.' There are two options listed: 'Yöntem 1 : Elektronik İmzalı Başvuru Arayüzü' and 'Yöntem 2 : Islak İmzalı Başvuru Arayüzü'. The text for Yöntem 1 states: 'Geçerli bir Nitelikli Elektronik İmza Sertifikanız varsa, Elektronik İmzalı Başvuru Arayüzü'nü kullanarak başvuruza devam edebilirsiniz. Başvuru formu ve Sertifika Sahibi Taahhünamesi elektronik ortamda Kamu SM'ye ulaşacağı için elektronik imzalama işleminden sonra başka bir işlem yapmanıza gerek kalmayacaktır.' The text for Yöntem 2 states: 'İlk defa Nitelikli Elektronik Sertifika alacaksanız ya da geçerli bir sertifikanız yoksa, Islak İmzalı Başvuru Arayüzü'nü kullanmalısınız. Başvuru sonunda oluşacak PDF belgesini yazınızdan çıkartıp, ıslak imza ile imzaladıktan sonra kurum yetkilinize teslim etmeniz gerekecektir.' The 'Elektronik İmzalı Başvuru Arayüzü' and 'Islak İmzalı Başvuru Arayüzü' text are circled in red. At the bottom of the page, there is a copyright notice: '© Copyright TÜBİTAK ÜBKA E Kamu Sertifikasyon Merkezi, Tüm Hakları Saklıdır | Yasal Uyarı'.

9.a) Islak İmzalı Başvuru Arayüzü seçildiyse;

Oluşturulan formu “**Başvuru Formunu Aç**” butonuna tıklayarak açınız. Çıktısı alıp ıslak imzayla imzalandıktan sonra Proje Sorumlusuna teslim ediniz. (Oluşturmuş olduğunuz başvuru formunuzun bilgisayarınızda dijital ortamda bir kopyasını saklamanızı tavsiye ederiz.)

 **Kamu Sertifikasyon Merkezi**

Nitelikli Elektronik Sertifika Başvurusu

Nitelikli Elektronik Sertifika Başvurusu > Kullanıcı Girişi | Başvuru Formu Erişim Parolamı Bilmiyorum

Islak İmzalı Başvuru Arayüzü

Lütfen, “Başvuru Formunu Aç” butonuna basarak doldurmuş olduğunuz formu açınız.

PDF formatında açılacak olan başvuru formunuzu yazıcıdan çıktı aldıktan sonra imzalayarak Kurum Yetkilinize teslim ediniz.

Yazıcıdan çıktı aldığınız formda lütfen karalama yapmayınız, düzeltme sırasıyla (daksil) ile değişiklik yapmayınız. Aksi takdirde başvurunuz geçerliliğini yitirecektir. Çıktısını aldığınız formda değişiklik yapmak isterseniz, **Kullanıcı Girişi** sayfasından tekrar giriş yaparak **son doldurduğunuz formunuzu güncelleyebilir** ve tekrar çıktı alabilirsiniz.

[Başvuru Formunu Aç](#) [Çıkış](#)

PDF olarak oluşturduğunuz bu formu açmak için ihtiyacınız olan PDF Reader (Portable Document Format Reader) bilgisayarınızda kurulu değilse aşağıdaki linklerden birini tercih ederek PDF Okuyucuyu bilgisayarınıza yükleyebilirsiniz.

 ya da 

© Copyright: TÜBİTAK UEKAE Kamu Sertifikasyon Merkezi, Tüm Hakları Saklıdır | [Yasal Uyarı](#)

 **TÜBİTAK UEKAE KAMU SERTİFİKASYON MERKEZİ**
FORM-001-027 Nitelikli Elektronik Sertifika Başvuru Formu

TÜBİTAK UEKAE KAMU SERTİFİKASYON MERKEZİ
PK. 14.1470 Gölse - KOCAELİ
Tel: (262) 648 18 16 / Faks: (262) 648 18 00 / E-posta: bilgi@kamusm.gov.tr

TÜBİTAK UEKAE KAMU SERTİFİKASYON MERKEZİ SERTİFİKA SAHİBİ TAHHÜTNAMESİ

1 Tanımlar, Kısaltmalar

- Bu form, TÜBİTAK Elektronik İmza Kurumunun taahhütleri ve görevleri çerçevesinde oluşturulmuş nitelikli elektronik sertifika sahibinin, nitelikli elektronik sertifika başvurusu için kullanması için hazırlanmıştır.
- Bu form, TÜBİTAK Elektronik İmza Kurumunun taahhütleri ve görevleri çerçevesinde oluşturulmuş nitelikli elektronik sertifika sahibinin, nitelikli elektronik sertifika başvurusu için kullanması için hazırlanmıştır.
- Bu form, TÜBİTAK Elektronik İmza Kurumunun taahhütleri ve görevleri çerçevesinde oluşturulmuş nitelikli elektronik sertifika sahibinin, nitelikli elektronik sertifika başvurusu için kullanması için hazırlanmıştır.
- Bu form, TÜBİTAK Elektronik İmza Kurumunun taahhütleri ve görevleri çerçevesinde oluşturulmuş nitelikli elektronik sertifika sahibinin, nitelikli elektronik sertifika başvurusu için kullanması için hazırlanmıştır.

2 Sertifika Sahibi Aşağıdaki Yükümlülükleri Yerine Getirmeye Taahhüt Edmektedir.

- Sertifika sahibi, nitelikli elektronik sertifika başvurusu için gerekli olan tüm bilgileri doğru ve eksiksiz olarak doldurmalıdır.
- Sertifika sahibi, nitelikli elektronik sertifika başvurusu için gerekli olan tüm bilgileri doğru ve eksiksiz olarak doldurmalıdır.
- Sertifika sahibi, nitelikli elektronik sertifika başvurusu için gerekli olan tüm bilgileri doğru ve eksiksiz olarak doldurmalıdır.
- Sertifika sahibi, nitelikli elektronik sertifika başvurusu için gerekli olan tüm bilgileri doğru ve eksiksiz olarak doldurmalıdır.

3 Nitelikli Elektronik Sertifika Sahibi Olarak

- Sertifika sahibi, nitelikli elektronik sertifika başvurusu için gerekli olan tüm bilgileri doğru ve eksiksiz olarak doldurmalıdır.
- Sertifika sahibi, nitelikli elektronik sertifika başvurusu için gerekli olan tüm bilgileri doğru ve eksiksiz olarak doldurmalıdır.
- Sertifika sahibi, nitelikli elektronik sertifika başvurusu için gerekli olan tüm bilgileri doğru ve eksiksiz olarak doldurmalıdır.
- Sertifika sahibi, nitelikli elektronik sertifika başvurusu için gerekli olan tüm bilgileri doğru ve eksiksiz olarak doldurmalıdır.

4 Nitelikli Elektronik Sertifika Mali Sorumluluk Sipartası

Kurum, TÜBİTAK Elektronik İmza Kurumunun taahhütleri ve görevleri çerçevesinde oluşturulmuş nitelikli elektronik sertifika sahibinin, nitelikli elektronik sertifika başvurusu için kullanması için hazırlanmıştır.

5 Taahhüt Süresi

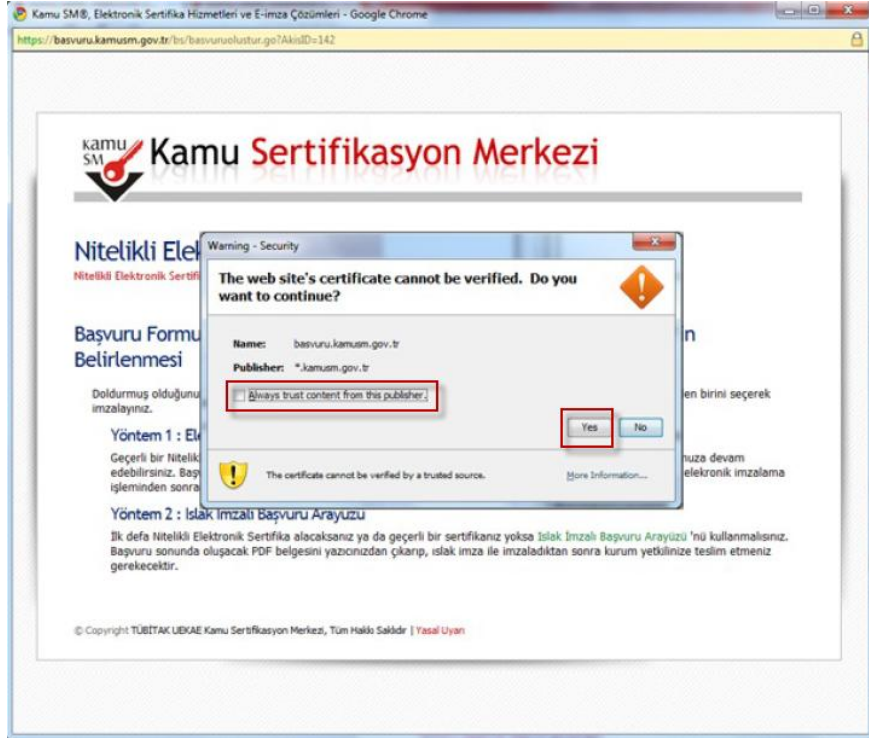
Nitelikli elektronik sertifika başvurusu için 3 (üç) yıl süreyle geçerli olan başvuru formu, nitelikli elektronik sertifika başvurusu için kullanılması için hazırlanmıştır.

Tarih: 03.06.2009 İmza:

FORM-001-027-1 Yayın No:03.1

9.b) Elektronik İmzalı Başvuru Arayüzü seçildiyse;

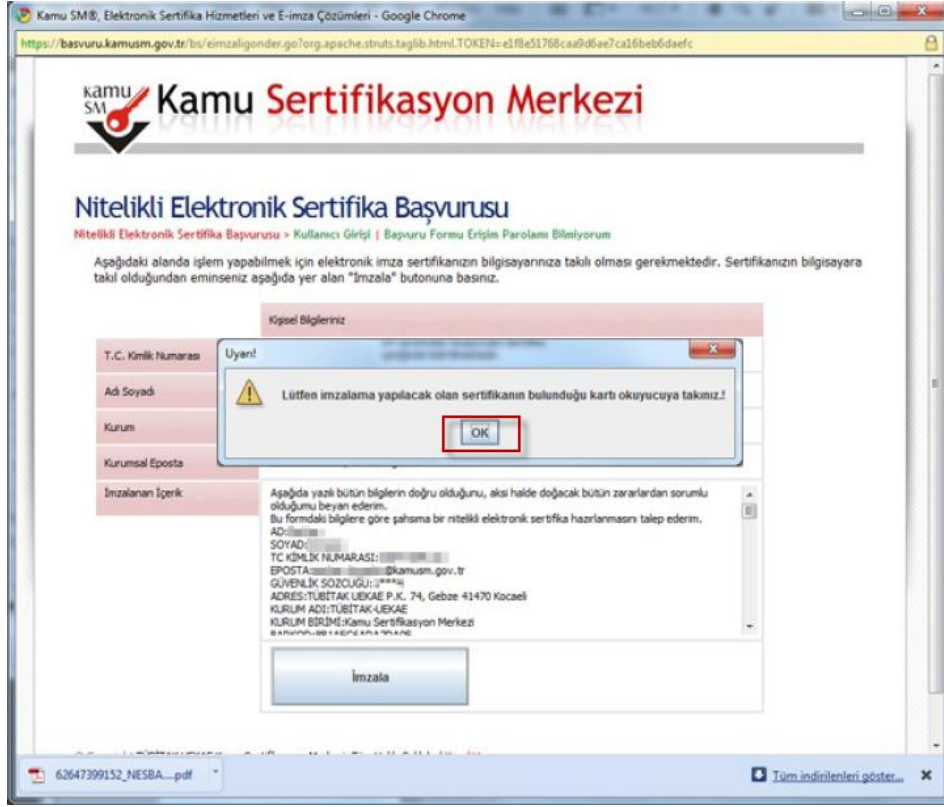
İlk olarak açılan uyarı mesajında “Always trust content from the publisher” kutusunu işaretleyip “Yes” butonuna basınız...



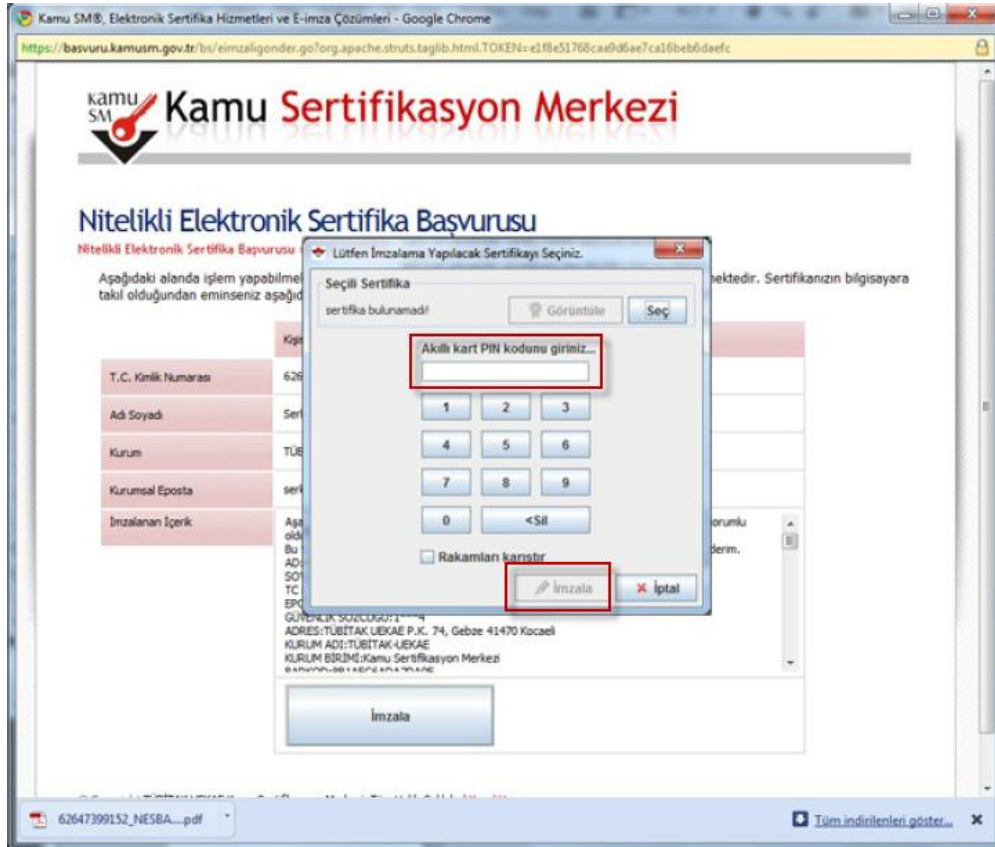
Daha sonra açılan ekranda “İmzala” butonuna basınız...



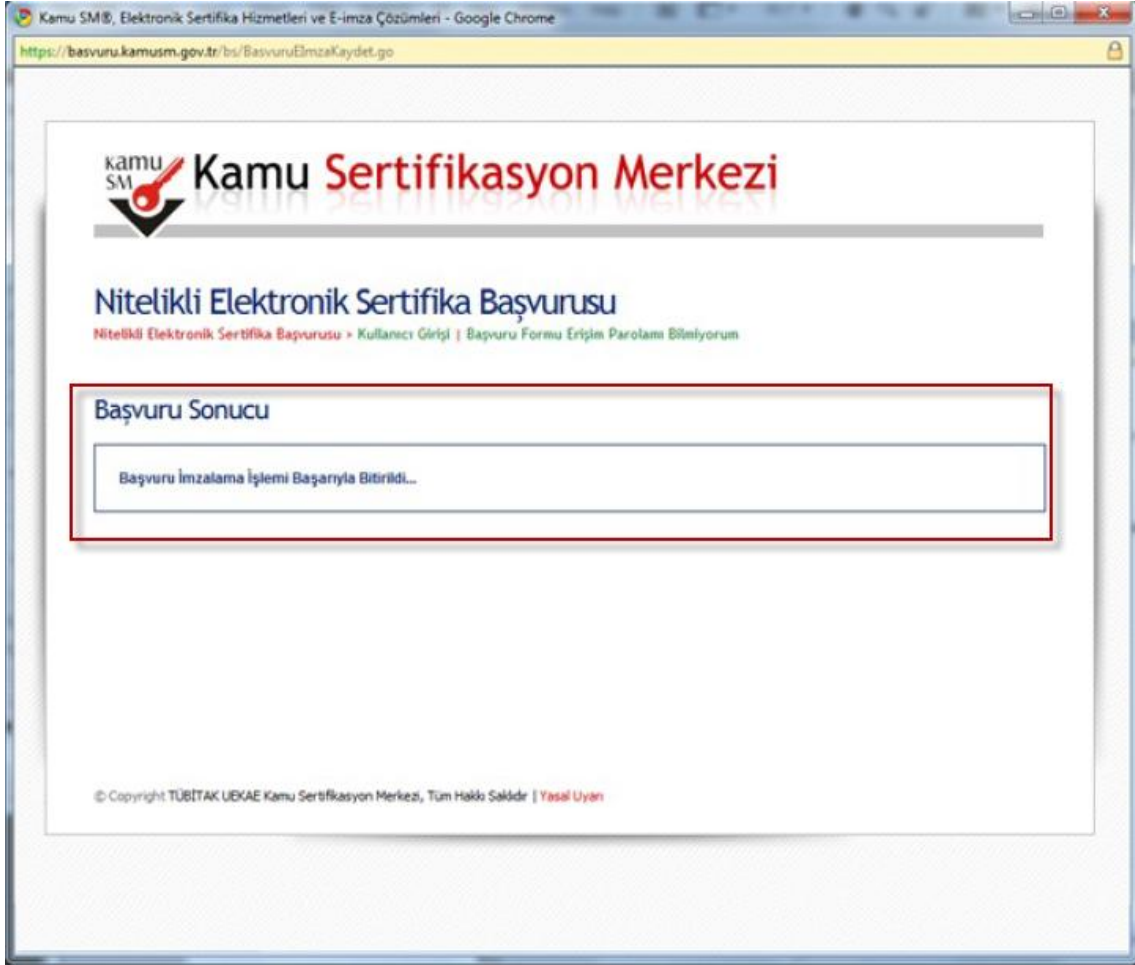
Açılan uyarı ekranında “OK” butonuna basınız...



Açılan ekranda Pin kodunuzu girdikten sonra “İmzala” butonuna basınız.



İmzalama işlemi başarıyla tamamlanıp başvuru işlemi sonlanınca aşağıdaki bilgi ekranı gelecektir.



Başvuru işlemi tamamlanmıştır.